



SPARTINEVE IDRAULICO CON MOLLE




versione standard

Dotazioni di serie:

- Spartineve a due settori di lavoro indipendenti.
- Martinetti a doppio effetto per l'angolazione della lama destra-sinistra fino a 35°.
- Martinetto a doppio effetto per il sollevamento.
- Valvola BY-PASS nel circuito idraulico di rotazione che garantisce un'efficace sicurezza contro gli urti laterali.
- Sistema di sicurezza a molle di ribaltamento lama in caso di urto frontale con ritorno automatico in posizione verticale.
- Pretensionatori indipendenti per modulare la trazione delle molle.
- Oscillazione trasversale con regolazione automatica lama.
- Trave antitorsione in acciaio.
- Lama raschiante intercambiabile in acciaio antiusura. (su richiesta gomma, poliziene o vulkollan)
- Dispositivi ottici a LED per la segnalazione massimo ingombro.
- Disponibile con attacco piastra, attacco al sollevatore, attacco pala e attacco DIN
- Piede di appoggio regolabile.




versione "ontheroad"



Attacco piastra



Attacco al sollevatore



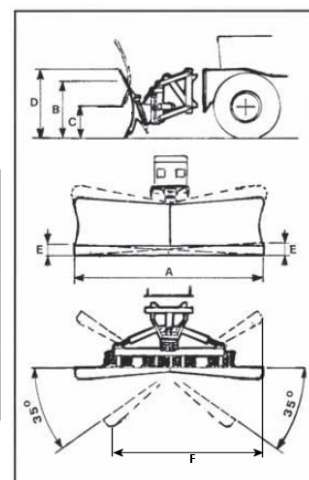
Attacco pala



Attacco DIN



Slitte antiusura regolabili (OPTIONAL)



POTENZACV	SETTORI LAMA	A	B STANDARD	B ONTHEROAD	C	D	E	F	PESO KG	N° MOLLE
60 - 80	DUE	2600	800	1000	550	1000	150	2250	720	16
80 - 90	DUE	2800	800	1000	550	1000	170	2450	770	16
90 - 120	DUE	3000	800	1000	550	1000	190	2650	820	16
120 - 180	DUE	3200	1000	1000	550	1000	210	2850	890	16
120 - 180	DUE	3400	1050	1000	550	1000	230	3050	1060	20